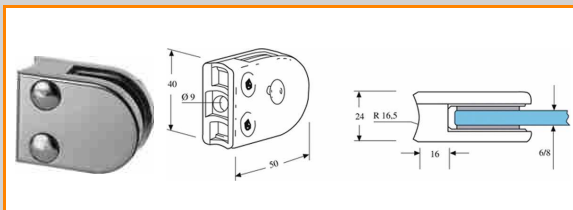
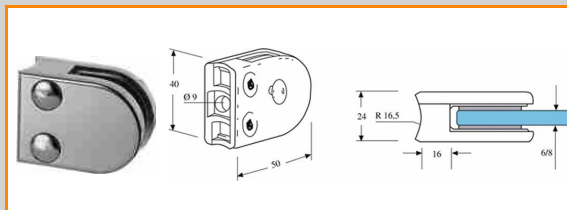


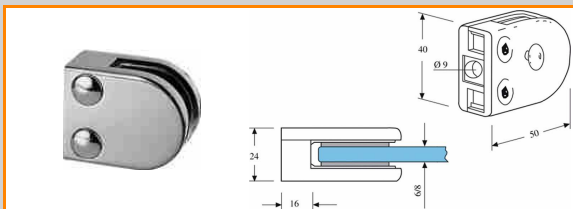
Mocowanie szkła



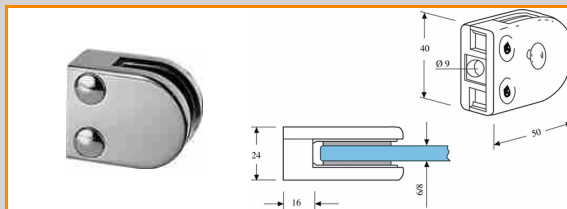
Artykuł nr	Rozmiar	Powierzchnia	Grubość szkła	Łączenie
	mm		mm	Rura mm
45 83 31	50x40	ocynkowana	6	33,7
45 83 32	50x40	ocynkowana	8	33,7



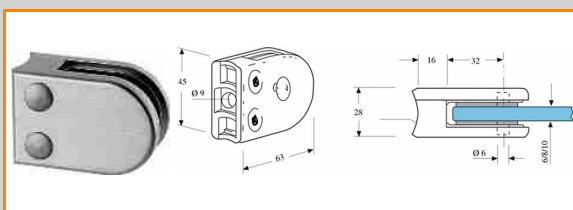
Artykuł nr	Rozmiar	Powierzchnia	Grubość szkła	Łączenie
	mm		mm	Rura mm
45 43 31	50x40	316 pełny	6	33,7
45 43 32	50x40	316 pełny	8	33,7



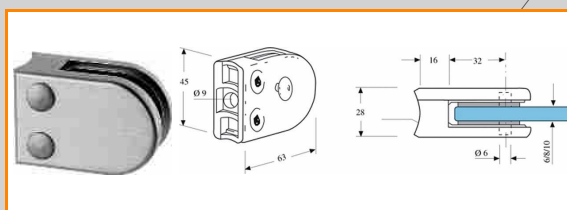
Artykuł nr	Rozmiar	Powierzchnia	Grubość szkła	Łączenie
	mm		mm	
45 80 11	50x40	ocynkowana	6	prosto
45 80 12	50x40	ocynkowana	8	prosto



Artykuł nr	Rozmiar	Powierzchnia	Grubość szkła	Łączenie
	mm		mm	
45 40 11	50x40	316 pełny	6	prosto
45 40 12	50x40	316 pełny	8	prosto

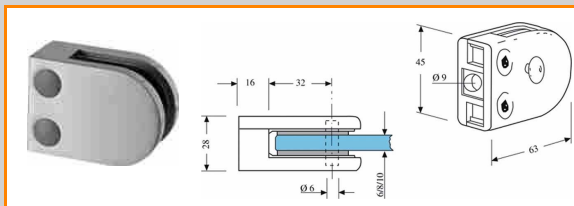


Artykuł nr	Rozmiar	Powierzchnia	Grubość szkła	Łączenie
	mm		mm	Rura mm
45 84 21	63x45	ocynkowana	6	42,4
45 84 22	63x45	ocynkowana	8	42,4
45 84 23	63x45	ocynkowana	10	42,4

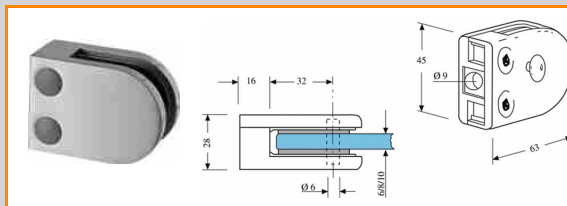


Artykuł nr	Rozmiar	Powierzchnia	Grubość szkła	Łączenie
	mm		mm	Rura mm
45 44 21	63x45	316 pełny	6	42,4
45 44 22	63x45	316 pełny	8	42,4
45 44 23	63x45	316 pełny	10	42,4

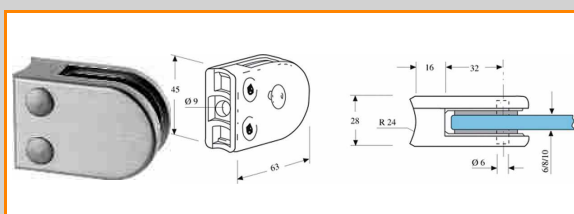
Mocowanie szkła



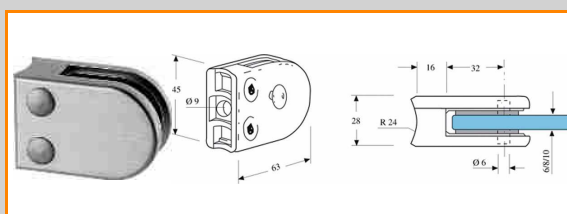
Artykuł nr	Rozmiar	Powierzchnia	Grubość szkła	Łączenie
	mm		mm	
45 80 01	63x45	ocynkowana	6	prosto
45 80 02	63x45	ocynkowana	8	prosto
45 80 03	63x45	ocynkowana	10	prosto



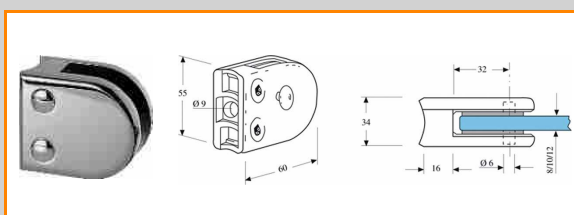
Artykuł nr	Rozmiar	Powierzchnia	Grubość szkła	Łączenie
	mm		mm	
45 40 01	63x45	316 pełny	6	prosto
45 40 02	63x45	316 pełny	8	prosto
45 40 03	63x45	316 pełny	10	prosto



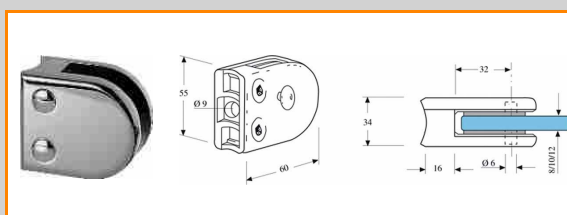
Artykuł nr	Rozmiar	Powierzchnia	Grubość szkła	Łączenie
	mm		mm	Rura mm
45 84 81	63x45	ocynkowana	6	48,3
45 84 82	63x45	ocynkowana	8	48,3
45 84 83	63x45	ocynkowana	10	48,3



Artykuł nr	Rozmiar	Powierzchnia	Grubość szkła	Łączenie
	mm		mm	Rura mm
45 44 81	63x45	316 pełny	6	48,3
45 44 82	63x45	316 pełny	8	48,3
45 44 83	63x45	316 pełny	10	48,3

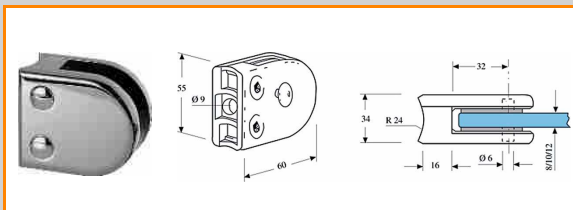


Artykuł nr	Rozmiar	Powierzchnia	Grubość szkła	Łączenie
	mm		mm	Rura mm
44 84 22	60x55	ocynkowana	8	42,4
44 84 23	60x55	ocynkowana	10	42,4
44 84 23	60x55	ocynkowana	12	42,4

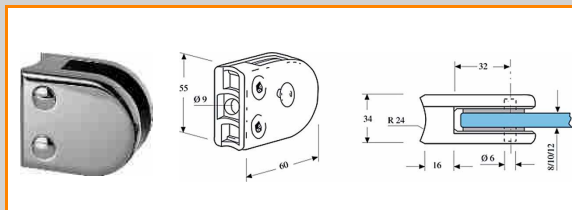


Artykuł nr	Rozmiar	Powierzchnia	Grubość szkła	Łączenie
	mm		mm	Rura mm
44 44 22	60x55	316 pełny	8	42,4
44 44 23	60x55	316 pełny	10	42,4
44 44 24	60x55	316 pełny	12	42,4

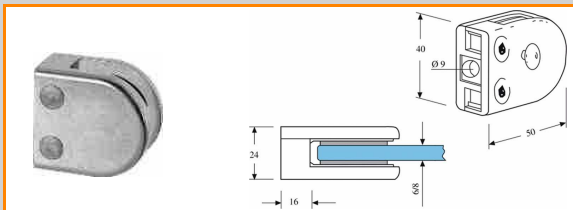
Mocowanie szkła



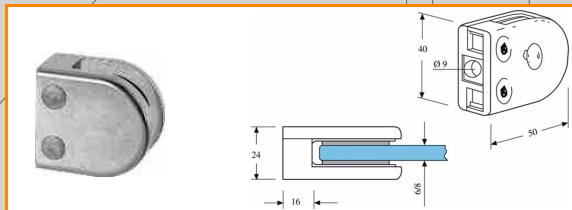
Artykuł nr	Rozmiar	Powierzchnia	Grubość szkła	Łączenie
	mm		mm	Rura mm
44 84 82	60x55	ocynkowana	8	48,3
44 84 83	60x55	ocynkowana	10	48,3
44 84 84	60x55	ocynkowana	12	48,3



Artykuł nr	Rozmiar	Powierzchnia	Grubość szkła	Łączenie
	mm		mm	
44 44 82	60x55	316 pełny	8	48,3
44 44 83	60x55	316 pełny	10	48,3
44 44 84	60x55	316 pełny	12	48,3



Artykuł nr	Rozmiar	Powierzchnia	Grubość szkła	Łączenie
	mm		mm	Rura mm
44 80 02	60x55	ocynkowana	8	prosto
44 80 03	60x55	ocynkowana	10	prosto
44 80 04	60x55	ocynkowana	12	prosto



Artykuł nr	Rozmiar	Powierzchnia	Grubość szkła	Łączenie
	mm		mm	Rura mm
44 40 02	60x55	316 pełny	8	prosto
44 40 03	60x55	316 pełny	10	prosto
44 40 04	60x55	316 pełny	12	prosto

Dzięki nowym połączeniom można prawie bez użycia spawów połączyć ze sobą rury, liny, uchwyty podłogowe, łączniki środkowe i krańcowe. Dużą dekoracyjność i elegancję uzyskujemy dzięki wysokiej jakości materiałów i czystemu, niewidocznemu sposobowi łączenia przez wtyk.